«Овощи»

Ребята, посмотрите на картинки. Назовите, что вы видите.
*(Это ...**лук**, это...**помидор** и т.д.). Как назвать всё это одним словом... **овощи**.*
Молодцы, правильно! А какие овощи вы еще знаете? ... Где растут овощи?




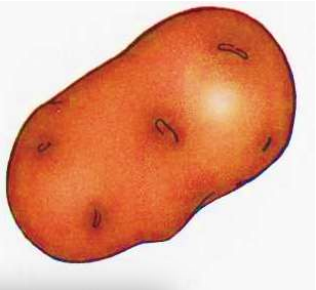







Кто выращивает овощи?
Что надо делать, чтобы собирать хороший урожай?

Зачем люди выращивают овощи? Что можно приготовить из овощей?

И.У. «4-й лишний» (овощи-фрукты)









И.У. «4-й лишний» (овощи-фрукты)







И.У. «4-й лишний» (по форме)







И.У. «4-й лишний» (под землей – на земле)









*Это - ...**кабачок**, а это - ... **кабачки**.*
*Чего не стало? ... **кабачков.***



Посмотрите внимательно на картинку, запомните овощи.
Закройте глаза, ... а теперь откройте и скажите чего не стало.







И.У. «Что купила белка?»

Белка приехала на рынок . Что там продается? (два кочана капусты, один баклажан, три помидора, три огурца, одна морковь и три картофелины) Догадайся, что купила белка и спрятала в мешок.



И.У. «Большой - маленький» Помидор – помидорчик и т.д.

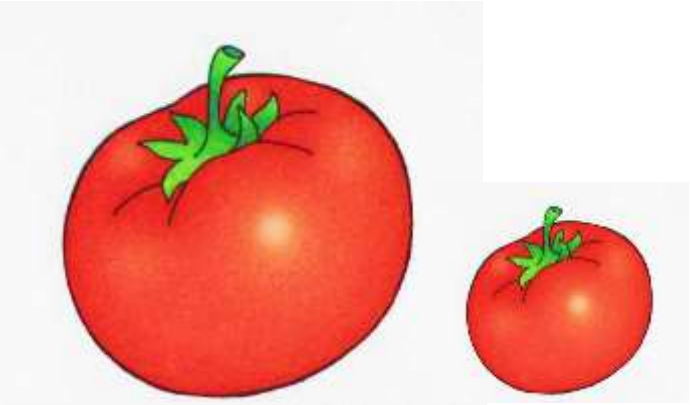

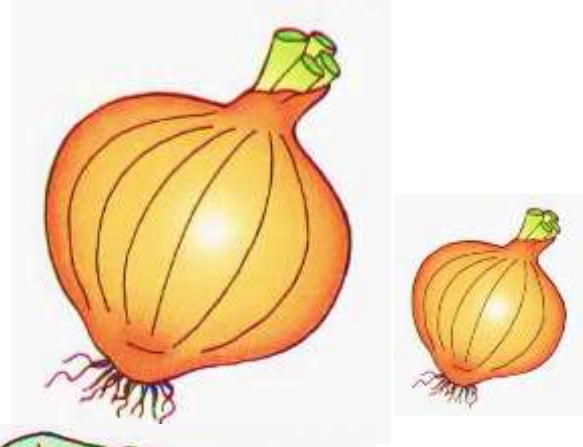



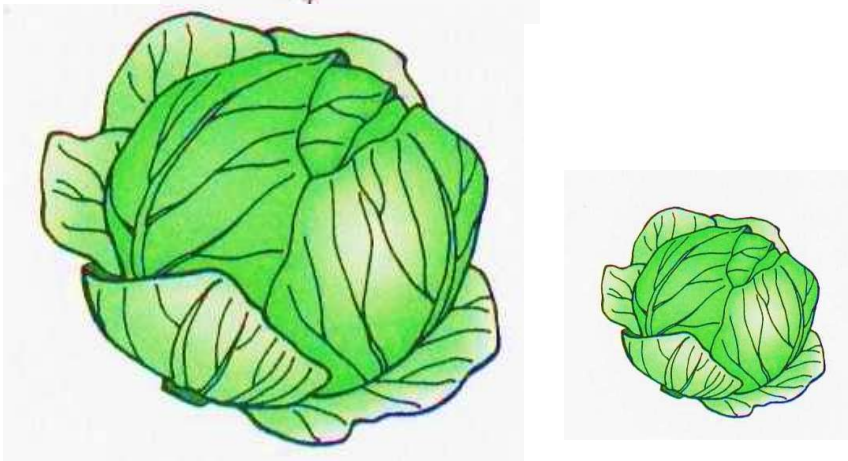

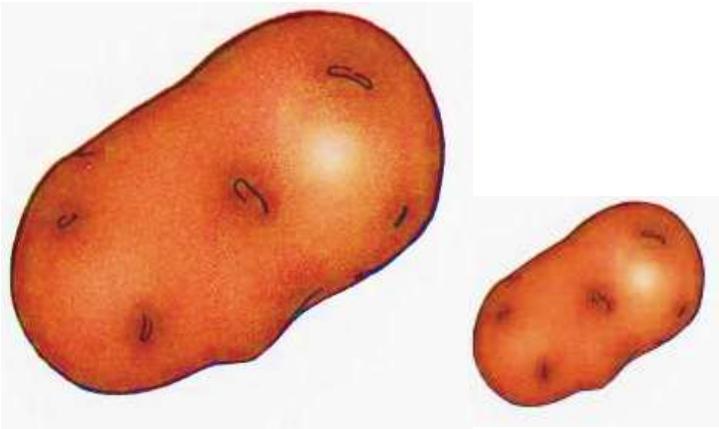



И.У. «Подбери признак» (Скажи, какая?)

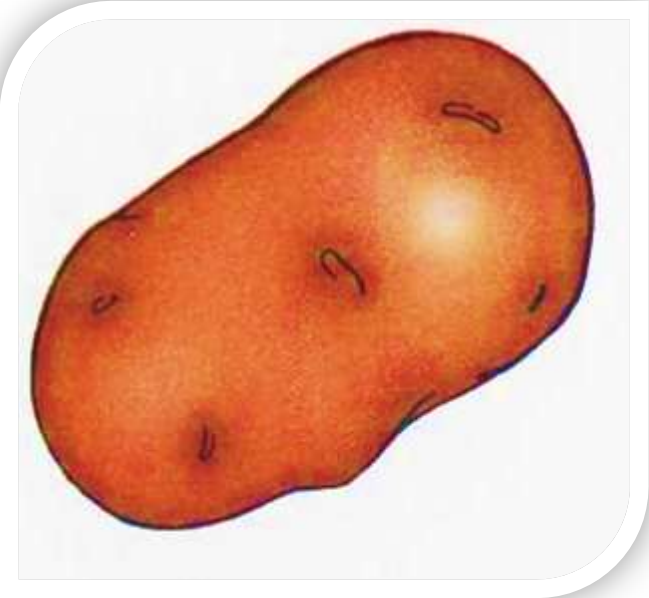



И.У. «Подбери признак» (Скажи, какой?)





И.У. «Подбери признак» (Скажи, какая?)





Отгадай загадку.

1. На кустах висят шары -
Покраснели от жары.

2.Как надела сто рубах,
Захрустела на зубах.

3.Что копали из земли,
Жарили, варили?
Что в золе мы испекли,
Ели да хвалили?

4.Прежде чем его мы съели,
Все наплакаться успели.

5.Изогнутые, длинненькие,
А зовут их «синенькие».

6.На грядке длинный и зеленый,
А в кадке желтый и соленый.

Составила учитель-логопед
Кононенко Ольга Игоревна